

**CÔNG TY CỔ PHẦN VẬT TƯ -- XĂNG DẦU  
(COMECO)**

Báo cáo tài chính cho giai đoạn từ 01/01/2018 đến 31/12/2018

## **MỤC LỤC**

<b>NỘI DUNG</b>	<b>TRANG</b>
Bảng cân đối kế toán	02 – 04
Báo cáo kết quả hoạt động kinh doanh	05
Báo cáo lưu chuyển tiền tệ	06
Bản thuyết minh Báo cáo tài chính	07 - 29

*BẢN THUYẾT MINH BÁO CÁO TÀI CHÍNH (tiếp theo)*

**BẢNG CÂN ĐỐI KẾ TOÁN**

Tại ngày 31 tháng 12 năm 2018

Đơn vị tính: VND

CHỈ TIÊU	Mã số	Thuyết minh	31/12/2018	01/01/2018
<b>A. TÀI SẢN NGẮN HẠN</b>	100		<b>275.067.102.298</b>	<b>237.179.536.877</b>
<b>I. Tiền và các khoản tương đương tiền</b>	110	V.1	<b>169.442.563.956</b>	<b>51.271.265.793</b>
1. Tiền	111		169.442.563.956	51.271.265.793
2. Các khoản tương đương tiền	112		-	-
<b>II. Đầu tư tài chính ngắn hạn</b>	120	V.2	<b>12.771.797.400</b>	<b>12.153.394.400</b>
1. Chứng khoán kinh doanh	121		18.159.184.000	15.793.410.000
2. Dự phòng giảm giá chứng khoán kinh doanh	122		(5.387.386.600)	(3.640.015.600)
<b>III. Các khoản phải thu ngắn hạn</b>	130		<b>15.346.526.159</b>	<b>14.099.475.093</b>
1. Phải thu ngắn hạn của khách hàng	131	V.3	54.095.502.159	51.029.869.889
2. Trả trước cho người bán ngắn hạn	132	V.4	-	-
3. Phải thu ngắn hạn khác	136	V.5	-	1.898.551.204
4. Dự phòng phải thu ngắn hạn khó đòi	137	V.6	(38.748.976.000)	(38.828.946.000)
<b>IV. Hàng tồn kho</b>	140	V.7	<b>47.491.571.256</b>	<b>147.630.006.425</b>
1. Hàng tồn kho	141		47.491.571.256	147.630.006.425
2. Dự phòng giảm giá hàng tồn kho	149		-	-
<b>V. Tài sản ngắn hạn khác</b>	150		<b>30.014.643.527</b>	<b>12.025.395.166</b>
1. Chi phí trả trước ngắn hạn	151	V.8	27.720.000.000	-
2. Thuế GTGT được khấu trừ	152		1.557.956.552	11.522.574.404
3. Thuế và các khoản khác phải thu Nhà nước	153		736.686.975	502.820.762
<b>B. TÀI SẢN DÀI HẠN</b>	200		<b>293.325.051.671</b>	<b>292.209.709.759</b>
<b>I. Các khoản phải thu dài hạn</b>	210		<b>1.770.000.000</b>	<b>1.590.000.000</b>
1. Phải thu dài hạn khác	216	V.5	1.770.000.000	1.590.000.000
<b>II. Tài sản cố định</b>	220		<b>272.513.941.706</b>	<b>203.989.833.915</b>
1. Tài sản cố định hữu hình	221	V.9	133.853.136.882	126.439.617.406
- Nguyên giá	222		207.199.393.370	192.317.844.134
- Giá trị hao mòn lũy kế	223		(73.346.256.488)	(65.878.226.728)
2. Tài sản cố định vô hình	227	V.10	138.660.804.824	77.550.216.509
- Nguyên giá	228		151.218.104.363	88.204.845.334
- Giá trị hao mòn lũy kế	229		(12.557.299.539)	(10.654.628.825)

**BẢN THUYẾT MINH BÁO CÁO TÀI CHÍNH (tiếp theo)**

**BẢNG CÂN ĐỐI KẾ TOÁN (tiếp theo)**  
Tại ngày 31 tháng 12 năm 2018

Đơn vị tính: VND

TÀI SẢN	Mã số	Thuyết minh	31/12/2018	01/01/2018
<b>III. Bất động sản đầu tư</b>	230		-	-
<b>IV. Tài sản dở dang dài hạn</b>	240		<b>8.097.565.746</b>	<b>73.564.939.142</b>
1. Chi phí xây dựng cơ bản dở dang	242	V.11	8.097.565.746	73.564.939.142
<b>V. Đầu tư tài chính dài hạn</b>	250	V.2	<b>10.429.408.172</b>	<b>12.210.531.952</b>
1. Đầu tư vào công ty con	251		-	-
2. Đầu tư vào công ty liên doanh, liên kết	252		10.000.000.000	10.000.000.000
3. Đầu tư góp vốn vào đơn vị khác	253		12.000.000.000	14.365.774.000
4. Dự phòng đầu tư tài chính dài hạn	254		(11.570.591.828)	(12.155.242.048)
<b>VI. Tài sản dài hạn khác</b>	260		<b>514.136.047</b>	<b>854.404.750</b>
1. Chi phí trả trước dài hạn	261	V.8	514.136.047	854.404.750
2. Tài sản thuế thu nhập hoãn lại	262		-	-
3. Tài sản dài hạn khác	268		-	-
<b>TỔNG CỘNG TÀI SẢN</b>	<b>270</b>		<b>568.392.153.969</b>	<b>529.389.246.636</b>

**BẢN THUYẾT MINH BÁO CÁO TÀI CHÍNH (tiếp theo)**

**BẢNG CÂN ĐỐI KẾ TOÁN (tiếp theo)**  
Tại ngày 31 tháng 12 năm 2018

Đơn vị tính: VND

CHỈ TIÊU	Mã số	Thuyết minh	31/12/2018	01/01/2018
<b>C. NỢ PHẢI TRẢ</b>	300		<b>65.055.820.842</b>	<b>62.691.107.188</b>
<b>I. Nợ ngắn hạn</b>	310		<b>46.782.767.837</b>	<b>49.546.684.749</b>
1. Phải trả người bán ngắn hạn	311	V.12	5.219.124.989	3.024.274.577
2. Người mua trả tiền trước ngắn hạn	312		3.124.737.007	3.820.032.339
3. Thuế và các khoản phải nộp Nhà nước	313	V.13	7.292.635.929	6.685.454.746
4. Phải trả người lao động	314		18.465.868.010	18.480.738.881
5. Phải trả nội bộ ngắn hạn	316		55.401.755	55.401.755
6. Doanh thu chưa thực hiện ngắn hạn	318		-	-
7. Phải trả ngắn hạn khác	319	V.14	10.463.024.047	14.975.878.469
8. Vay và nợ thuê tài chính ngắn hạn	320	V.15	-	-
9. Quỹ khen thưởng, phúc lợi	322		2.161.976.100	2.504.903.982
<b>II. Nợ dài hạn</b>	330		<b>18.273.053.005</b>	<b>13.144.422.439</b>
1. Phải trả dài hạn khác	337	V.14	4.152.425.005	1.352.425.005
2. Dự phòng phải trả dài hạn	342	V.16	14.120.628.000	11.791.997.434
<b>D. VỐN CHỦ SỞ HỮU</b>	400		<b>503.336.333.127</b>	<b>466.698.139.448</b>
<b>I. Vốn chủ sở hữu</b>	410	V.17	<b>503.336.333.127</b>	<b>466.698.139.448</b>
1. Vốn góp của chủ sở hữu	411		141.206.280.000	141.206.280.000
- Cổ phiếu phổ thông có quyền biểu quyết	411a		141.206.280.000	141.206.280.000
- Cổ phiếu ưu đãi	411b			
2. Thặng dư vốn cổ phần	412		135.484.038.434	135.484.038.434
3. Vốn khác của chủ sở hữu	414		21.242.445.149	21.242.445.149
4. Quỹ đầu tư phát triển	418		90.854.364.993	81.344.554.587
5. Lợi nhuận sau thuế chưa phân phối	421		114.549.204.551	87.420.821.278
- LNST chưa phân phối lũy kế đến cuối kỳ trước	421a		38.910.925.506	35.092.601.215
- LNST chưa phân phối kỳ này	421b		75.638.279.045	52.328.220.063
<b>II. Nguồn kinh phí</b>	430		-	-
<b>TỔNG CỘNG NGUỒN VỐN</b>	<b>440</b>		<b>568.392.153.969</b>	<b>529.389.246.636</b>

Người lập biểu

Kế toán trưởng

Tổng Giám đốc





Nguyễn Hữu Hoàng

Phạm Công Quyền

Lê Tấn Thương

BẢN THUYẾT MINH BÁO CÁO TÀI CHÍNH (tiếp theo)

**BÁO CÁO KẾT QUẢ HOẠT ĐỘNG KINH DOANH**  
**QUÝ IV NĂM 2018**

Đơn vị tính: VND


CHỈ TIÊU	MÃ SỐ	TM	QUÝ IV		LŨY KẾ TỪ ĐẦU NĂM ĐẾN CUỐI QUÝ NÀY	
			NĂM NAY	NĂM TRƯỚC	NĂM NAY	NĂM TRƯỚC
1. Doanh thu bán hàng và cung cấp dv	01	VI.1	1.072.906.935.749	1.005.923.362.468	4.242.284.847.644	3.837.816.017.122
2. Các khoản giảm trừ (03+04+05)	02	VI.2	121.690.289	200.000.000	266.204.395	519.818.180
3. Doanh thu thuần về bán hàng và cung cấp dịch vụ (10=01-02)	10		1.072.785.245.460	1.005.723.362.468	4.242.018.643.249	3.837.296.198.942
4. Giá vốn hàng bán	11	VI.3	999.854.026.973	946.800.310.791	3.976.743.272.004	3.560.177.504.696
5. Lợi nhuận gộp về bán hàng và cung cấp dịch vụ (20=10-11)	20		72.931.218.487	58.923.051.677	265.275.371.245	277.118.694.246
6. Doanh thu hoạt động tài chính	21	VI.4	469.429.862	691.149.221	2.016.417.710	2.213.171.026
7. Chi phí tài chính	22	VI.5	459.911.683	785.096.786	1.179.459.645	2.668.563.726
Trong đó : chi phí lãi vay	23		0	0	13.356.164	34.906.667
8. Chi phí bán hàng	24	VI.6	38.347.366.610	31.993.657.017	137.670.881.156	141.718.706.407
9. Chi phí quản lý doanh nghiệp	25	VI.6	3.360.130.373	1.862.908.512	16.850.980.918	16.793.949.747
10. Lợi nhuận thuần từ hoạt động kinh doanh {30=20+(21-22)-(24+25)}	30		31.233.239.683	24.972.538.583	111.590.467.236	118.150.645.392
11. Thu nhập khác	31	VI.7	56.223.360	(212.901.764)	1.615.698.962	571.492.142
12. Chi phí khác	32	VI.8	4.686.903	(195.481.706)	680.672.366	131.017.155
13. Lợi nhuận khác (40=31-32)	40		51.536.457	(17.420.058)	935.026.596	440.474.987
14. Tổng lợi nhuận kế toán trước thuế (50=30+40)	50		31.284.776.140	24.955.118.525	112.525.493.832	118.591.120.379
15. Chi phí thuế TNDN hiện hành	51	VI.9	6.209.454.427	4.927.637.785	22.255.386.787	23.493.016.316
16. Chi phí thuế TNDN hoãn lại	52		-	-	-	-
17. Lợi nhuận sau thuế thu nhập doanh nghiệp (60=50-51-52)	60		25.075.321.713	20.027.480.740	90.270.107.045	95.098.104.063
18. Lãi cơ bản trên cổ phiếu (*)	70		1.776	1.418	6.393	6.735

Người lập biểu

Kế toán trưởng

Tổng Giám đốc





Nguyễn Hữu Hoàng

Phạm Công Quyền

Lê Tấn Thương

**BẢN THUYẾT MINH BÁO CÁO TÀI CHÍNH (tiếp theo)**

**BÁO CÁO LƯU CHUYỂN TIỀN TỆ  
QUÝ IV NĂM 2018**

Đơn vị tính: VND

Chỉ tiêu	Mã số	Từ 01/01/2018 đến 31/12/2018	Từ 01/01/2017 đến 31/12/2017
<b>I. Lưu chuyển tiền từ hoạt động kinh doanh</b>			
1. Lợi nhuận trước thuế	01	112.525.493.832	118.591.120.379
2. Điều chỉnh cho các khoản			
- Khấu hao tài sản cố định	02	10.592.185.522	8.505.371.781
- Các khoản dự phòng	03	1.082.750.780	2.623.676.691
- Lãi, lỗ từ hoạt động đầu tư	05	(3.071.219.277)	(2.637.148.316)
- Chi phí lãi vay	06	13.356.164	34.906.667
3. Lợi nhuận từ hoạt động kinh doanh trước thay đổi vốn lưu động	08	121.142.567.021	127.117.927.202
- Tăng, giảm các khoản phải thu	09	8.563.670.573	20.620.718.963
- Tăng, giảm hàng tồn kho	10	100.138.435.169	20.468.727.956
- Tăng, giảm các khoản phải trả	11	(4.045.733.554)	(622.429.099)
- Tăng, giảm chi phí trả trước	12	(854.404.750)	(69.742.718)
- Tiền lãi vay đã trả	13	(13.356.164)	(34.906.667)
- Thuế thu nhập doanh nghiệp đã nộp	14	(20.973.570.145)	(27.212.599.970)
- Tiền thu khác từ hoạt động kinh doanh	15		
- Tiền chi khác cho hoạt động kinh doanh	16	(4.338.836.814)	(10.605.239.364)
Lưu chuyển tiền thuần từ hoạt động kinh doanh	20	199.618.771.336	129.662.456.303
<b>II. Lưu chuyển tiền từ hoạt động đầu tư</b>			
1. Tiền chi để mua sắm, xây dựng TSCĐ	21	(42.873.149.950)	(22.047.187.270)
2. Tiền thu thanh lý, nhượng bán TSCĐ	22	1.554.801.567	232.873.123
3. Tiền chi cho vay, mua các công cụ nợ	23		
4. Tiền thu hồi cho vay, mua các công cụ nợ	24		
5. Tiền chi đầu tư góp vốn vào đơn vị khác	25		
6. Tiền thu hồi đầu tư vào đơn vị khác	26		
7. Tiền thu lãi cho vay, cổ tức được chia	27	2.016.417.710	2.206.561.013
Lưu chuyển tiền thuần từ hoạt động đầu tư	30	(39.301.930.673)	(19.607.753.134)
<b>III. Lưu chuyển tiền từ hoạt động tài chính</b>			
1. Tiền thu từ phát hành cổ phiếu	31		
2. Tiền chi mua lại cổ phiếu đã phát hành	32		
3. Tiền vay ngắn hạn, dài hạn nhận được	33	30.000.000.000	
4. Tiền chi trả nợ gốc vay	34	(30.000.000.000)	(42.500.000.000)
5. Cổ tức, lợi nhuận đã trả cho chủ sở hữu	36	(42.145.542.500)	(42.772.164.000)
Lưu chuyển tiền thuần từ hoạt động tài chính	40	(42.145.542.500)	(85.272.164.000)
Lưu chuyển tiền thuần trong kỳ	50	118.171.298.163	24.782.539.169
Tiền và tương đương tiền đầu kỳ	60	51.271.265.793	26.488.726.624
Tiền và tương đương tiền cuối kỳ	70	169.442.563.956	51.271.265.793

Người lập biểu

Kế toán trưởng

Tổng Giám đốc





Nguyễn Hữu Hoàng

Phạm Công Quyền

Lê Tấn Thương

**BẢN THUYẾT MINH BÁO CÁO TÀI CHÍNH (tiếp theo)**

**BẢN THUYẾT MINH BÁO CÁO TÀI CHÍNH  
QUÝ IV NĂM 2018**

**I. ĐẶC ĐIỂM HOẠT ĐỘNG CỦA DOANH NGHIỆP**

**1. Hình thức sở hữu vốn**

Công ty Cổ phần Vật tư – Xăng dầu (COMECO) được chuyển đổi từ doanh nghiệp nhà nước thành công ty cổ phần theo Quyết định số 94/2000/QĐ-TTG ngày 09 tháng 08 năm 2000 của Thủ Tướng Chính Phủ.

Giấy đăng ký kinh doanh số 0300450673 ngày 13/12/2000 do Sở Kế Hoạch và Đầu Tư Thành phố Hồ Chí Minh cấp, giấy đăng ký kinh doanh thay đổi lần 19 ngày 04/12/2018.

Trụ sở chính của Công ty tại số 549 Điện Biên Phủ - Phường 3 - Quận 3 - Tp.HCM.

**2. Lĩnh vực kinh doanh**

Lĩnh vực kinh doanh của Công ty là sản xuất, thương mại, dịch vụ, xây dựng.

**3. Ngành nghề kinh doanh**

Hoạt động của Công ty là: Xuất nhập khẩu: Xăng, dầu, nhớt, mỡ, gas. Bán buôn xăng, dầu, nhớt, mỡ. Bán lẻ xăng, dầu, dầu nhớt, mỡ bôi trơn và các sản phẩm nhiên liệu khác. Môi giới bất động sản, kinh doanh bất động sản, cho thuê kho bãi. Dịch vụ cung ứng tàu biển, giao nhận hàng hóa trong và ngoài nước. Bán lẻ phân bón, hóa chất (trừ hóa chất có tính độc hại mạnh). Mua bán thiết bị, dụng cụ hệ thống điện (máy biến thế, mô tơ điện, ổn áp, máy phát, dây điện, vật lưu dẫn, bóng đèn, bảng điện, công tắc, cầu chì, aptômat), vật liệu xây dựng, thiết bị máy ngành công nghiệp – khai khoáng – lâm nghiệp và xây dựng, thiết bị vệ sinh. Bán lẻ vải, len, sợi, chỉ khâu và hàng dệt khác trong các cửa hàng chuyên doanh. Mua bán máy vi tính, thiết bị ngoại vi, thiết bị điều hòa nhiệt độ, thiết bị vệ sinh. Lắp đặt hệ thống phòng cháy chữa cháy. Bán buôn phân bón, hóa chất. Đại lý mua bán hàng hóa, tư vấn đầu tư (trừ tư vấn tài chính, kế toán), dịch vụ đại lý bưu chính viễn thông (trừ đại lý truy cập internet). Vận chuyển nhiên liệu, nhớt, mỡ bằng ô tô. Nhà hàng và dịch vụ ăn uống phục vụ lưu động (không hoạt động tại trụ sở). Quảng cáo thương mại. Cho thuê văn phòng. Vận tải hàng hóa đường thủy nội địa. Vận tải hành khách đường thủy nội địa. Nhà trọ, phòng trọ và các cơ sở lưu trú tương tự (không hoạt động tại trụ sở). Xây dựng dân dụng và công nghiệp, thiết kế kết cấu công trình dân dụng và công nghiệp, tư vấn xây dựng. Bán lẻ ô tô con (loại 12 chỗ trở xuống). Sửa chữa, tân trang phương tiện, thiết bị giao thông vận tải, dịch vụ rửa xe. Bán mô tô, xe gắn máy. Mua bán vải, hàng may mặc, khẩu trang, quần áo bảo hộ lao động, giày dép. Bán lẻ hàng may mặc, giày dép, hàng da, giả da trong các cửa hàng chuyên doanh. Vận tải hành khách đường bộ trong nội thành, ngoại thành (trừ vận tải bằng xe buýt). Kinh doanh bãi đỗ xe.

**II. KỲ KẾ TOÁN, ĐƠN VỊ TIỀN TỆ SỬ DỤNG TRONG KẾ TOÁN**

**1. Kỳ kế toán**

Kỳ kế toán năm của Công ty bắt đầu từ ngày 01/01 và kết thúc vào ngày 31/12 hàng năm.

**2. Đơn vị tiền tệ sử dụng trong kế toán**

Đơn vị tiền tệ sử dụng trong ghi chép kế toán là đồng Việt Nam (VND)



**BẢN THUYẾT MINH BÁO CÁO TÀI CHÍNH (tiếp theo)**

**III. CHUẨN MỰC VÀ CHẾ ĐỘ KẾ TOÁN ÁP DỤNG**

**1. Chế độ kế toán áp dụng**

Công ty áp dụng Chế độ Kế toán doanh nghiệp ban hành theo Thông tư số 200/2014/TT-BTC (“Thông tư 200”) hướng dẫn chế độ kế toán cho doanh nghiệp do Bộ tài chính ban hành ngày 22/12/2014.

**2. Tuyên bố về việc tuân thủ Chuẩn mực kế toán và Chế độ kế toán**

Công ty đã áp dụng các Chuẩn mực kế toán Việt Nam và các văn bản hướng dẫn Chuẩn mực do Nhà nước đã ban hành. Các báo cáo tài chính được lập và trình bày theo đúng mọi quy định của từng chuẩn mực, thông tư hướng dẫn thực hiện chuẩn mực và Chế độ kế toán hiện hành đang áp dụng.

**IV. CÁC CHÍNH SÁCH KẾ TOÁN ÁP DỤNG**

**1. Các loại tỷ giá hối đoái áp dụng trong kế toán**

Các nghiệp vụ kinh tế phát sinh bằng ngoại tệ được quy đổi ra đồng Việt Nam theo tỷ giá giao dịch thực tế tại thời điểm phát sinh nghiệp vụ.

Tại thời điểm lập Báo cáo tài chính, các khoản mục tiền tệ có gốc ngoại tệ được quy đổi theo tỷ giá mua vào của Ngân hàng nơi doanh nghiệp mở tài khoản, các khoản nợ phải thu có gốc ngoại tệ được đánh giá theo tỷ giá mua ngoại tệ của ngân hàng thương mại nơi doanh nghiệp thường xuyên có giao dịch, các khoản nợ phải trả có gốc ngoại tệ được đánh giá theo tỷ giá bán ngoại tệ của ngân hàng thương mại nơi doanh nghiệp thường xuyên có giao dịch.

**2. Nguyên tắc ghi nhận các khoản tiền và các khoản tương đương tiền**

Các khoản tiền bao gồm tiền mặt, tiền gửi ngân hàng, tiền đang chuyển

Các khoản tương đương tiền là các khoản đầu tư ngắn hạn không quá 3 tháng có khả năng chuyển đổi dễ dàng thành tiền và không có nhiều rủi ro trong chuyển đổi thành tiền kể từ ngày mua khoản đầu tư đó tại thời điểm báo cáo.

**3. Nguyên tắc kế toán nợ phải thu**

Các khoản phải thu được trình bày trên các báo cáo tài chính theo giá trị sổ sách các khoản phải thu từ khách hàng và các khoản phải thu khác sau khi trừ các khoản dự phòng được lập cho các khoản phải thu khó đòi.

Dự phòng nợ phải thu khó đòi thể hiện phần giá trị của các khoản phải thu mà Công ty dự kiến không có khả năng thu hồi tại ngày kết thúc năm tài chính. Tăng hoặc giảm số tài khoản dự phòng được hạch toán vào chi phí quản lý doanh nghiệp trong báo cáo kết quả kinh doanh. Mức trích dự phòng đối với các khoản nợ phải thu quá hạn thanh toán được thực hiện theo hướng dẫn tại Thông tư 228/2009/TT-BTC như sau:

- 30% giá trị đối với khoản nợ phải thu quá hạn từ 6 tháng đến dưới 1 năm.
- 50% giá trị đối với khoản nợ phải thu quá hạn từ 1 năm đến dưới 2 năm.
- 70% giá trị đối với khoản nợ phải thu quá hạn từ 2 năm đến dưới 3 năm.
- 100% giá trị đối với khoản nợ phải thu quá hạn từ 3 năm trở lên.

**BẢN THUYẾT MINH BÁO CÁO TÀI CHÍNH (tiếp theo)****4. Nguyên tắc ghi nhận hàng tồn kho**

Hàng tồn kho được tính theo giá gốc. Trường hợp giá trị thuần có thể thực hiện được thấp hơn giá gốc thì phải tính theo giá trị thuần có thể thực hiện được. Giá gốc hàng tồn kho bao gồm chi phí mua, chi phí chế biến và các chi phí liên quan trực tiếp khác phát sinh để có được hàng tồn kho ở địa điểm và trạng thái hiện tại.

Giá trị hàng tồn kho được xác định theo phương pháp bình quân gia quyền.

Hàng tồn kho được hạch toán theo phương pháp kê khai thường xuyên.

Phương pháp lập dự phòng giảm giá hàng tồn kho được trích lập theo các quy định kế toán hiện hành.

**5. Nguyên tắc ghi nhận và khấu hao tài sản cố định**

Tài sản cố định hữu hình, tài sản cố định vô hình được ghi nhận theo giá gốc. Trong quá trình sử dụng, tài sản cố định hữu hình, tài sản cố định vô hình được ghi nhận theo nguyên giá, hao mòn lũy kế và giá trị còn lại.

Khấu hao được trích theo phương pháp đường thẳng. Thời gian khấu hao được ước tính như sau:

- Nhà cửa, vật kiến trúc	05 – 50 năm
- Máy móc, thiết bị	05 – 12 năm
- Phương tiện vận tải	05 – 10 năm
- Thiết bị văn phòng	03 – 10 năm
- Quyền sử dụng đất	50 năm

**6. Nguyên tắc kế toán các khoản đầu tư tài chính**

Chúng khoán kinh doanh, đầu tư nắm giữ đến ngày đáo hạn, các khoản cho vay được ghi sổ kế toán theo giá gốc, tại thời điểm báo cáo, nếu :

- Có thời hạn thu hồi hoặc đáo hạn không quá 3 tháng kể từ ngày mua khoản đầu tư đó được coi là " tương đương tiền";
- Có thời hạn thu hồi vốn dưới 1 năm hoặc trong 1 chu kỳ kinh doanh được phân loại là tài sản ngắn hạn;
- Có thời hạn thu hồi vốn trên 1 năm hoặc hơn 1 chu kỳ kinh doanh được phân loại là tài sản dài hạn;

Khoản đầu tư vào công ty con được kế toán theo phương pháp giá gốc. Lợi nhuận thuần được chia từ công ty con phát sinh sau ngày đầu tư được ghi nhận vào Báo cáo Kết quả hoạt động kinh doanh. Các khoản được chia khác (ngoài lợi nhuận thuần) được coi là phần thu hồi các khoản đầu tư và được ghi nhận là khoản giảm trừ giá gốc đầu tư.

Khoản đầu tư vào công ty liên doanh được kế toán theo phương pháp giá gốc. Khoản vốn góp liên doanh không điều chỉnh theo thay đổi của phần sở hữu của công ty trong tài sản thuần của công ty liên doanh. Báo cáo Kết quả hoạt động kinh doanh của Công ty phản ánh khoản thu nhập được chia từ lợi nhuận thuần lũy kế của Công ty liên doanh phát sinh sau khi góp vốn liên doanh.

Đầu tư vào công cụ vốn của đơn vị khác phản ánh các khoản đầu tư công cụ vốn nhưng Công ty không có quyền kiểm soát, đồng kiểm soát hoặc có ảnh hưởng đáng kể đối với bên được đầu tư.

Khoản đầu tư vào công cụ vốn các đơn vị khác được phản ánh theo nguyên giá trừ các khoản dự phòng giảm giá đầu tư.

Dự phòng giảm giá đầu tư được lập vào thời điểm lập Báo cáo tài chính là số chênh lệch giữa giá gốc của các khoản đầu tư được hạch toán trên sổ kế toán lớn hơn giá trị thị trường của chúng tại thời điểm lập dự phòng.

**BẢN THUYẾT MINH BÁO CÁO TÀI CHÍNH (tiếp theo)**

**7. Nguyên tắc ghi nhận và phân bổ chi phí trả trước**

Các chi phí trả trước chỉ liên quan đến chi phí sản xuất kinh doanh năm tài chính hiện tại được ghi nhận là chi phí trả trước ngắn hạn và được tính vào chi phí sản xuất kinh doanh trong năm tài chính.

Việc tính và phân bổ chi phí trả trước dài hạn vào chi phí sản xuất kinh doanh từng kỳ hạch toán được căn cứ vào tính chất, mức độ từng loại chi phí để chọn phương pháp và tiêu thức phân bổ hợp lý. Chi phí trả trước được phân bổ dần vào chi phí sản xuất kinh doanh theo phương pháp đường thẳng.

**8. Nguyên tắc kế toán nợ phải trả**

Nợ phải trả được ghi nhận và theo dõi theo từng đối tượng, kỳ hạn gốc, kỳ hạn còn lại tại thời điểm báo cáo.

**9. Nguyên tắc ghi nhận vốn chủ sở hữu**

Vốn đầu tư của chủ sở hữu được ghi nhận theo số vốn thực góp của chủ sở hữu.

Thặng dư vốn cổ phần được ghi nhận theo số chênh lệch lớn hơn giữa giá thực tế phát hành và mệnh giá cổ phiếu khi phát hành cổ phiếu lần đầu, phát hành bổ sung hoặc tái phát hành cổ phiếu quỹ.

Cổ phiếu quỹ là cổ phiếu do công ty phát hành và sau đó mua lại. Cổ phiếu quỹ được ghi nhận theo giá trị thực tế và trình bày trên Bảng Cân đối Kế toán là một khoản ghi giảm vốn chủ sở hữu.

Cổ tức phải trả cho các cổ đông được ghi nhận là khoản phải trả trong Bảng Cân đối kế toán của Công ty sau khi có thông báo chia cổ tức của Hội đồng Quản trị Công ty.

Lợi nhuận sau thuế chưa phân phối là số lợi nhuận từ các hoạt động của doanh nghiệp sau khi trừ (-) các khoản điều chỉnh do áp dụng hồi tố thay đổi chính sách kế toán và điều chỉnh hồi tố sai sót trọng yếu của các năm trước.

**10. Nguyên tắc và phương pháp ghi nhận doanh thu**

*Doanh thu bán hàng*

Doanh thu bán hàng được ghi nhận khi đồng thời thỏa mãn các điều kiện sau:

- Phần lớn rủi ro và lợi ích gắn liền với quyền sở hữu sản phẩm hoặc hàng hóa đã được chuyển giao cho người mua;
- Công ty không còn nắm giữ quyền quản lý hàng hóa như người sở hữu hàng hóa hoặc quyền kiểm soát hàng hóa;
- Doanh thu được xác định tương đối chắc chắn;
- Công ty đã thu được hoặc sẽ thu được lợi ích kinh tế từ giao dịch bán hàng;
- Xác định được chi phí liên quan đến giao dịch bán hàng.

*Doanh thu cung cấp dịch vụ*

Doanh thu cung cấp dịch vụ được ghi nhận khi kết quả của giao dịch đó được xác định một cách đáng tin cậy. Trường hợp việc cung cấp dịch vụ liên quan đến nhiều kỳ thì doanh thu được ghi nhận trong kỳ theo kết quả phần công việc đã hoàn thành vào ngày lập Bảng Cân đối kế toán của kỳ đó. Kết quả của giao dịch cung cấp dịch vụ được xác định khi thỏa mãn các điều kiện sau:

- Doanh thu được xác định tương đối chắc chắn;
- Có khả năng thu được lợi ích kinh tế từ giao dịch cung cấp dịch vụ đó;
- Xác định được phần công việc đã hoàn thành vào ngày lập Bảng cân đối kế toán;

**BẢN THUYẾT MINH BÁO CÁO TÀI CHÍNH (tiếp theo)**

- Xác định được chi phí phát sinh cho giao dịch và chi phí để hoàn thành giao dịch cung cấp dịch vụ đó

Phần công việc cung cấp dịch vụ đã hoàn thành được xác định theo phương pháp đánh giá công việc hoàn thành.

*Doanh thu hoạt động tài chính*

Doanh thu phát sinh từ tiền lãi, tiền bản quyền, cổ tức, lợi nhuận được chia và các khoản doanh thu hoạt động tài chính khác được ghi nhận khi thỏa mãn đồng thời hai (2) điều kiện sau:

- Có khả năng thu được lợi ích kinh tế từ giao dịch đó;
- Doanh thu được xác định tương đối chắc chắn.

Cổ tức, lợi nhuận được chia được ghi nhận khi Công ty được quyền nhận cổ tức hoặc được quyền nhận lợi nhuận từ việc góp vốn.

**11. Nguyên tắc kế toán giá vốn hàng bán**

Giá vốn hàng bán phản ánh trị giá vốn của sản phẩm, hàng hóa, dịch vụ bán trong kỳ.

Khoản dự phòng giảm giá hàng tồn kho được tính vào giá vốn hàng bán trên cơ sở số lượng hàng tồn kho và phần chênh lệch giữa giá trị thuần có thể thực hiện được nhỏ hơn giá gốc hàng tồn kho. Khi xác định khối lượng hàng tồn kho bị giảm giá cần phải trích lập dự phòng, kế toán phải loại trừ khối lượng hàng tồn kho đã ký được hợp đồng tiêu thụ (có giá trị thuần có thể thực hiện được không thấp hơn giá trị ghi sổ) nhưng chưa chuyển giao cho khách hàng nếu có bằng chứng chắc chắn về việc khách hàng sẽ không từ bỏ thực hiện hợp đồng.

**12. Nguyên tắc và phương pháp ghi nhận chi phí tài chính**

Các khoản chi phí được ghi nhận vào chi phí tài chính gồm:

- Chi phí hoặc các khoản lỗ liên quan đến các hoạt động đầu tư tài chính;
- Chi phí cho vay và đi vay vốn;
- Các khoản lỗ do thay đổi tỷ giá hối đoái của các nghiệp vụ phát sinh liên quan đến ngoại tệ;
- Dự phòng giảm giá đầu tư chứng khoán.

Các khoản trên được ghi nhận theo tổng số phát sinh trong kỳ, không bù trừ với doanh thu hoạt động tài chính.

**13. Nguyên tắc kế toán chi phí bán hàng, chi phí quản lý doanh nghiệp**

Chi phí bán hàng phản ánh các chi phí thực tế phát sinh trong quá trình bán sản phẩm, hàng hoá, cung cấp dịch vụ, bao gồm các chi phí chào hàng, giới thiệu sản phẩm, quảng cáo sản phẩm, hoa hồng bán hàng, chi phí bảo hành sản phẩm, hàng hoá (trừ hoạt động xây lắp), chi phí bảo quản, đóng gói, vận chuyển,...

Chi phí quản lý doanh nghiệp phản ánh các chi phí quản lý chung của doanh nghiệp gồm các chi phí về lương nhân viên bộ phận quản lý doanh nghiệp (tiền lương, tiền công, các khoản phụ cấp,...); bảo hiểm xã hội, bảo hiểm y tế, kinh phí công đoàn, bảo hiểm thất nghiệp của nhân viên quản lý doanh nghiệp; chi phí vật liệu văn phòng, công cụ lao động, khấu hao TSCĐ dùng cho quản lý doanh nghiệp; tiền thuê đất, thuế môn bài; khoản lập dự phòng phải thu khó đòi; dịch vụ mua ngoài (điện, nước, điện thoại, fax, bảo hiểm tài sản, cháy nổ...); chi phí bằng tiền khác (tiếp khách, hội nghị khách hàng...)

**BẢN THUYẾT MINH BÁO CÁO TÀI CHÍNH (tiếp theo)**

**14. Nguyên tắc và phương pháp ghi nhận chi phí thuế thu nhập doanh nghiệp hiện hành, chi phí thuế thu nhập doanh nghiệp hoãn lại**

Chi phí thuế thu nhập doanh nghiệp hiện hành được xác định trên cơ sở thu nhập chịu thuế và thuế suất thuế thu nhập doanh nghiệp trong năm hiện hành.

Chi phí thuế thu nhập doanh nghiệp hoãn lại được xác định trên cơ sở số chênh lệch tạm thời được khấu trừ, số chênh lệch tạm thời chịu thuế và thuế suất thuế thu nhập doanh nghiệp.

**15. Báo cáo bộ phận**

Báo cáo theo bộ phận bao gồm bộ phận theo lĩnh vực kinh doanh hoặc một bộ phận theo khu vực địa lý.

Bộ phận theo lĩnh vực kinh doanh: Là một bộ phận có thể phân biệt được của một doanh nghiệp tham gia vào quá trình sản xuất hoặc cung cấp sản phẩm, dịch vụ riêng lẻ, một nhóm các sản phẩm hoặc các dịch vụ có liên quan mà bộ phận này chịu rủi ro và lợi ích kinh tế khác với các bộ phận kinh doanh khác.

Bộ phận theo khu vực địa lý: Là một bộ phận có thể phân biệt được của một doanh nghiệp tham gia vào quá trình sản xuất hoặc cung cấp sản phẩm, dịch vụ trong phạm vi một môi trường kinh tế cụ thể mà bộ phận này có chịu rủi ro và lợi ích kinh tế khác với các bộ phận kinh doanh trong các môi trường kinh tế khác.

**16. Công cụ tài chính**

**Ghi nhận ban đầu**

*Tài sản tài chính*

Tại ngày ghi nhận ban đầu, tài sản tài chính được ghi nhận theo giá gốc cộng các chi phí giao dịch có liên quan trực tiếp đến việc mua sắm tài sản tài chính đó.

Tài sản tài chính của Công ty bao gồm tiền mặt, tiền gửi ngắn hạn, các khoản phải thu ngắn hạn, các khoản phải thu khác và các khoản đầu tư.

*Nợ phải trả tài chính*

Tại ngày ghi nhận ban đầu, nợ phải trả tài chính được ghi nhận theo giá gốc trừ đi các chi phí giao dịch có liên quan trực tiếp đến việc phát hành công nợ tài chính đó.

Nợ phải trả tài chính của Công ty bao gồm các khoản phải trả người bán, phải trả khác và các khoản vay.

**Bù trừ các công cụ tài chính**

Các tài sản tài chính và nợ phải trả tài chính chỉ được bù trừ với nhau và trình bày giá trị thuần trên Bảng cân đối kế toán khi và chỉ khi Công ty:

- Có quyền hợp pháp để bù trừ giá trị đã được ghi nhận; và
- Có dự định thanh toán trên cơ sở thuần hoặc ghi nhận tài sản và thanh toán nợ phải trả cùng một thời điểm.

**BẢN THUYẾT MINH BÁO CÁO TÀI CHÍNH (tiếp theo)**

**17. Bên liên quan**

Các bên được coi là liên quan nếu một bên có khả năng kiểm soát hoặc có ảnh hưởng đáng kể đối với bên kia trong việc ra quyết định các chính sách tài chính và hoạt động.

**V. THÔNG TIN BỔ SUNG CHO CÁC KHOẢN MỤC TRÌNH BÀY TRONG BẢNG CÂN ĐỐI KẾ TOÁN**

**1. Tiền và các khoản tương đương tiền**

	<u>31/12/2018</u>	<u>01/01/2018</u>
* Tiền mặt	26.810.635	72.820.249
* Tiền gửi ngân hàng không kỳ hạn	138.668.105.931	30.745.440.560
- Ngân hàng Hàng Hải	10.534.373.746	993.519.213
- Ngân hàng Eximbank	17.384.381.502	8.666.529.993
- Ngân hàng Agribank – CN Q10	776.425.715	736.344.380
- Ngân hàng BPCE IOM	-	704.329
- Chứng khoán Bảo Việt	5.694.218	245.363.526
- Ngân hàng TNHH CTBC – CN HCM	189.593	189.593
- Ngân hàng Đại Dương – CN Sài Gòn	56.284.200	55.999.700
- Ngân hàng Đại Dương – PDG Lý Thái Tổ	1.152.095	1.146.095
- Ngân hàng Sacombank – CN Điện Biên Phủ	6.827.765.419	6.968.112.831
- Tiền gửi tiết kiệm có kỳ hạn	90.000.000.000	-
- Ngân hàng Đại Dương – CN Hồ Chí Minh	1.130.404	1.124.504
- Ngân hàng Ngoại thương – CN Kỳ Đồng	13.079.730.842	13.073.733.389
- Shinhan Bank Việt Nam	-	1.694.707
- NHTMCP Ngoại Thương Việt Nam – CN Kỳ Đồng	978.197	978.300
* Tiền đang chuyển	30.747.647.390	20.453.004.984
<b>Cộng</b>	<b><u>169.442.563.956</u></b>	<b><u>51.271.265.793</u></b>

**BẢN THUYẾT MINH BÁO CÁO TÀI CHÍNH (tiếp theo)**

Đơn vị tính: VND

**2. Các khoản đầu tư tài chính**

	31/12/2018		01/01/2018	
	Giá gốc	Giá trị hợp lý	Giá gốc	Giá trị hợp lý
a) Chứng khoán kinh doanh	18.159.184.000	14.202.410.000	15.793.410.000	13.280.325.000
- Tổng giá trị cổ phiếu	18.159.184.000	14.202.410.000	15.793.410.000	13.280.325.000
+ Công ty CP cà phê Petec	444.000.000	438.000.000	444.000.000	438.000.000
+ Công ty CP Bến xe Miền tây (WCS)	87.500.000	665.000.000	87.500.000	800.000.000
+ Công ty CP XNK Thủ Đức (TMC)	5.775.685.000	3.627.102.400	5.775.685.000	3.441.776.000
+ Công ty CP Cơ Khí Xăng dầu (PMS)	3.989.625.000	2.388.717.000	3.989.625.000	2.689.518.400
+ Công ty CP Thương Nghiệp Cà Mau (CMV)	3.450.000.000	4.156.320.000	3.450.000.000	3.610.060.800
+ Công ty CP DV Ô tô Hàng Xanh (HAX)	46.600.000	193.392.600	46.600.000	300.969.800
+ Công ty CP Xăng dầu Dầu khí Sài Gòn	2.000.000.000	2.000.000.000	2.000.000.000	2.000.000.000
+ Công ty CP Xăng dầu Dầu khí Nam Định	272.599.000	135.828.000	272.599.000	136.771.000
+ Tổng Công ty Kỹ thuật và Dầu tư – Cty CP	2.093.175.000	598.050.000	2.093.175.000	1.495.125.000

**BẢN THUYẾT MINH BÁO CÁO TÀI CHÍNH (tiếp theo)**

Đơn vị tính: VND

**2. Các khoản đầu tư tài chính (tiếp theo)**

	31/12/2018		01/01/2018	
	Tỷ lệ % vốn năm giữ	Giá trị vốn góp	Tỷ lệ % vốn năm giữ	Giá trị vốn góp
				Dự phòng
b) Đầu tư góp vốn vào đơn vị khác		22.000.000.000	24.365.774.000	12.155.242.048
- Đầu tư vào công ty con		-	-	-
- Đầu tư vào công ty liên doanh, liên kết		10.000.000.000	10.000.000.000	-
+ Công ty cổ phần Vận tải Xăng dầu Dầu khí Việt Nam	20,00%	10.000.000.000	10.000.000.000	-
- Đầu tư vào công ty khác		12.000.000.000	14.365.774.000	12.155.242.048
+ Công ty CP CK ô tô Cần Thơ (*)	9,01%	2.000.000.000	2.000.000.000	1.491.831.231
+ Công ty CP Vận Tải Việt Tín (*)	14,93%	10.000.000.000	10.000.000.000	10.000.000.000
+ Công ty CP Xăng dầu Dầu khí Nam Định			272.599.000	-
+ Tổng Công ty CP Thương mại Kỹ thuật và Đầu tư PETEC			2.093.175.000	663.410.817

(\*) Công ty đã lập dự phòng các khoản đầu tư dài hạn trên dựa trên cơ sở báo cáo tài chính năm 2017 của các công ty được đầu tư.



**BẢN THUYẾT MINH BÁO CÁO TÀI CHÍNH (tiếp theo)**

Đơn vị tính: VND

**3. Phải thu của khách hàng**

	<u>31/12/2018</u>	<u>01/01/2018</u>
<b>a) Phải thu của khách hàng ngắn hạn</b>	<b>54.095.502.159</b>	<b>51.029.869.889</b>
Công ty TNHH Điện tử Hyundai Việt Nam	38.748.976.000	38.828.946.000
Công ty TNHH MTV Môi trường đô thị	7.030.356.021	2.908.392.337
Các khoản phải thu khách hàng khác	8.316.170.138	9.292.531.552
<b>b) Phải thu của khách hàng dài hạn</b>	..	-

**4. Trả trước cho người bán ngắn hạn**

	<u>31/12/2018</u>	<u>01/01/2018</u>
Công ty TNHH Một Thành Viên Dầu khí Thành phố (SAIGON PETRO)	..	-
Công ty CP Xăng dầu Dầu khí Sài Gòn	..	-
Trả trước người bán ngắn hạn khác	..	-
<b>Cộng</b>	<b>..</b>	<b>-</b>

**5. Phải thu khác**

	<u>31/12/2018</u>	<u>01/01/2018</u>
<b>a) Ngắn hạn</b>	<b>736.686.975</b>	<b>1.898.551.204</b>
Phải thu người lao động	736.686.975	1.898.551.204
Phải thu ngắn hạn khác	-	-
<b>b) Dài hạn</b>	<b>1.770.000.000</b>	<b>1.590.000.000</b>
Tiền đặt cọc thuê mặt bằng	1.770.000.000	1.590.000.000
<b>Cộng</b>	<b>2.506.686.975</b>	<b>3.488.551.204</b>

**6. Dự phòng phải thu khó đòi**

	<u>31/12/2018</u>		<u>01/01/2018</u>	
	Giá gốc	Dự phòng	Giá gốc	Dự phòng
Công ty TNHH Điện tử Hyundai Việt Nam (*)	38.748.976.000	(38.748.976.000)	38.828.946.000	(38.828.946.000)
<b>Cộng</b>	<b>38.748.976.000</b>	<b>(38.748.976.000)</b>	<b>38.828.946.000</b>	<b>(38.828.946.000)</b>

(\*) Theo hợp đồng mua bán hàng hóa số 150/HĐ-VX ngày 09/02/2012 giữa Công ty Cổ phần Vật tư - Xăng dầu (COMECO) và Công ty TNHH Điện tử Hyundai Việt Nam, thời hạn thanh toán tiền hàng trong vòng 30 ngày kể từ ngày bên bán (COMECO) phát hành hóa đơn giá trị gia tăng cho mỗi đợt giao hàng. Hợp đồng trên được đảm bảo thanh toán bằng thư bảo lãnh số 1102/12/BL-HDB013 ngày 11/02/2012 của Ngân hàng Phát triển Nhà TP.HCM (HD Bank) có giá trị bảo lãnh

**BẢN THUYẾT MINH BÁO CÁO TÀI CHÍNH (tiếp theo)**

Đơn vị tính: VND

là 50 tỷ đồng. Sau khi thu được một phần tiền nợ là: 6.712.080.000 VND và cần trừ nợ bằng hàng hóa với giá trị là: 4.381.982.000 VND, Công ty TNHH Điện tử Hyundai Việt Nam còn nợ 38.878.946.000 VND nhưng Công ty chưa được Ngân hàng HD Bank thanh toán thay như cam kết trong thư bảo lãnh. Hiện tại Công ty Cổ phần Vật tư - Xăng dầu (COMECO) đang tiến hành các thủ tục theo quy định pháp luật để thu hồi số nợ trên. Năm 2017 COMECO đã thu hồi thêm được 50.000.000 đồng từ Hyundai. Năm 2018 Công ty đã thu hồi thêm được 79.970.000 đồng. Đến thời điểm 31/12/2018, Công ty đã trích lập 100% dự phòng phải thu khó đòi số nợ trên.

**7. Hàng tồn kho**

	31/12/2018		01/01/2018	
	Giá gốc	Dự phòng	Giá gốc	Dự phòng
Hàng mua đang đi đường	15.655.872.728	-	115.304.509.090	-
Chi phí sản xuất kinh doanh dở dang	-	-	-	-
Hàng hoá	31.835.698.528	-	32.325.497.335	-
<b>Cộng</b>	<b>47.491.571.256</b>	<b>-</b>	<b>147.630.006.425</b>	<b>-</b>

	31/12/2018	01/01/2018
Dự phòng giảm giá hàng tồn kho	-	-
Giá trị thuần có thể thực hiện được của hàng tồn kho	47.491.571.256	147.630.006.425

**8. Chi phí trả trước**

	31/12/2018	01/01/2018
a) <b>Ngắn hạn</b>	-	-
Công cụ dụng cụ chờ phân bổ	-	-
Chi phí thuê mặt bằng	-	-
b) <b>Dài hạn</b>	<b>514.136.047</b>	<b>854.404.750</b>
Công cụ dụng cụ chờ phân bổ	514.136.047	854.404.750
Chi phí thuê mặt bằng	-	-
<b>Cộng</b>	<b>514.136.047</b>	<b>854.404.750</b>

**BẢN THUYẾT MINH BÁO CÁO TÀI CHÍNH (tiếp theo)**

Đơn vị tính: VND

**9. Tăng, giảm tài sản cố định hữu hình**

	Nhà cửa, vật kiến trúc	Máy móc, thiết bị	Phương tiện vận tải, truyền dẫn	Thiết bị dụng cụ quản lý	Cộng
<i>Nguyên giá</i>					
Số dư đầu năm	145.062.994.120	19.659.968.612	23.640.070.811	3.954.810.591	192.317.844.134
Số tăng trong kỳ	9.750.279.359	6.545.062.000	483.127.272	-	16.778.468.631
- Mua sắm mới	-	6.545.062.000	483.127.272	-	7.028.189.272
- Xây dựng mới	9.750.279.359	-	-	-	9.750.279.359
Số giảm trong kỳ	785.093.947	1.111.825.448	-	-	1.896.919.395
- Thanh lý, nhượng bán	785.093.947	1.111.825.448	-	-	1.896.919.395
Số dư cuối kỳ	154.028.179.532	25.093.205.164	24.123.198.083	3.954.810.591	207.199.393.370
<i>Giá trị hao mòn lũy kế</i>					
Số dư đầu năm	34.716.731.992	13.024.835.255	14.973.129.145	3.163.530.336	65.878.226.728
Khấu hao trong kỳ	4.128.054.991	2.096.843.115	1.133.750.232	436.042.157	7.794.690.495
Giảm trong năm	259.897.484	961.587.564	-	-	1.221.485.048
- Thanh lý, nhượng bán	259.897.484	961.587.564	-	-	1.221.485.048
Số dư cuối năm	38.584.889.499	14.160.090.806	16.106.879.377	3.599.572.493	72.451.432.175
<i>Giá trị còn lại</i>					
Tại ngày đầu năm	110.346.262.127	6.635.133.357	8.666.941.666	791.280.255	126.439.617.406
Tại ngày cuối quý	115.443.290.033	10.933.114.358	8.016.318.706	355.238.098	134.747.961.195

**BẢN THUYẾT MINH BÁO CÁO TÀI CHÍNH (tiếp theo)**

Đơn vị tính: VND

**10. Tăng, giảm tài sản cố định vô hình**

	Quyền sử dụng đất	Phần mềm máy tính	Cộng
<i>Nguyên giá</i>			
Số dư đầu năm	87.280.316.751	924.528.583	88.204.845.334
Số tăng trong kỳ	63.013.259.029	-	63.013.259.029
Số giảm trong kỳ	-	-	-
Số dư cuối kỳ	150.293.575.780	924.528.583	151.218.104.363
<i>Giá trị hao mòn lũy kế</i>			
Số dư đầu năm	10.211.990.718	442.638.107	10.654.628.825
Khấu hao trong kỳ	2.681.928.955	115.566.072	2.797.495.027
Giảm trong kỳ	-	-	-
Số dư cuối kỳ	12.893.919.673	558.204.179	13.452.123.852
<i>Giá trị còn lại</i>			
Tại ngày đầu năm	77.068.326.033	481.890.476	77.550.216.509
Tại ngày cuối năm	137.399.656.107	366.324.404	137.765.980.511

**11. Chi phí xây dựng cơ bản dở dang**

	31/12/2018	01/01/2018
Dự án Tổng kho xăng dầu Nhơn Trạch - Đồng Nai	-	63.716.670.930
Chi phí xây dựng cơ bản dở dang khác	8.097.565.746	9.848.268.212
<b>Cộng</b>	<b>8.097.565.746</b>	<b>73.564.939.142</b>

**12. Phải trả người bán**

	31/12/2018		01/01/2018	
	Giá trị	Số có khả năng trả nợ	Giá trị	Số có khả năng trả nợ
a) Các khoản phải trả người bán ngắn hạn	5.219.124.989	5.219.124.989	3.024.274.577	3.024.274.577
- Công ty CP Hóa dầu Mê Kông	1.629.654.000	1.629.654.000	1.056.240.000	1.056.240.000
- Công ty CP Thiết bị và Dầu nhờn Minh Giang	2.202.575.803	2.202.575.803	1.724.568.022	1.724.568.022
- Công ty Cp Dầu nhờn PV Oil	1.046.320.000	1.046.320.000	-	-
- Phải trả người bán khác	340.575.186	340.575.186	243.466.555	243.466.555
b) Các khoản phải trả người bán dài hạn	-	-	-	-
<b>Cộng</b>	<b>5.219.124.989</b>	<b>5.219.124.989</b>	<b>3.024.274.577</b>	<b>3.024.274.577</b>

**BẢN THUYẾT MINH BÁO CÁO TÀI CHÍNH (tiếp theo)**

Đơn vị tính: VND

**13. Thuế và các khoản phải nộp nhà nước**

	31/12/2018	01/01/2018
	VND	VND
Thuế giá trị gia tăng đầu ra	470.394.163	-
Thuế Thu nhập doanh nghiệp	6.148.001.147	4.866.184.505
Thuế thu nhập cá nhân	360.550.032	1.505.579.654
Thuế nhà đất	313.690.587	313.690.587
Các loại thuế khác	-	-
<b>Cộng</b>	<b>7.292.635.929</b>	<b>6.685.454.746</b>

**14. Phải trả khác**

	30/9/2018	01/01/2018
<b>a) Ngắn hạn</b>	<b>10.463.024.047</b>	<b>14.975.878.469</b>
Kinh phí công đoàn	-	28.302.398
Bảo hiểm xã hội, y tế, thất nghiệp	-	840.796
Các khoản ký quỹ, ký cược ngắn hạn	7.109.148.741	4.987.193.294
Cổ tức phải trả cho các cổ đông	5.481.000	5.365.000
Tiền thuê mặt bằng của các cửa hàng	(628.653.838)	1.675.453.108
Phải trả khác	3.977.048.144	8.278.723.873
<b>b) Dài hạn</b>	<b>4.152.425.005</b>	<b>1.352.425.005</b>
Nhận đặt cọc thuê văn phòng của Ngân hàng TMCP Sacombank	1.352.425.005	1.352.425.005
Công ty TNHH Năng lượng Vạn Xuân	2.800.000.000	-

**15. Vay và nợ thuê tài chính**

	01/01/2018	Trong năm		30/9/2018
		Tăng	Giảm	
<b>a) Vay ngắn hạn</b>	-	30.000.000.000	30.000.000.000	-
Ngân hàng TNHH ANZ (Viet Nam) – Chi nhánh Tp.HCM	-	30.000.000.000	30.000.000.000	-
<b>b) Vay dài hạn</b>	-	-	-	-
<b>Cộng</b>	-	30.000.000.000	30.000.000.000	-

**16. Dự phòng phải trả dài hạn**

	31/12/2018	01/01/2018
Dự phòng phí bảo vệ môi trường	14.120.628.000	11.791.997.434
<b>Cộng</b>	<b>14.120.628.000</b>	<b>11.791.997.434</b>

**BẢN THUYẾT MINH BÁO CÁO TÀI CHÍNH (tiếp theo)**

Đơn vị tính: VND

**17. Vốn chủ sở hữu**

**a) Bảng đối chiếu biến động của vốn chủ sở hữu**

	Vốn góp của chủ sở hữu	Thặng dư vốn cổ phần	Vốn khác của chủ sở hữu	Quỹ đầu tư phát triển	Lợi nhuận sau thuế chưa phân phối
<b>Số dư đầu năm trước</b>	141.206.280.000	135.484.038.434	21.242.445.149	70.371.933.540	57.033.119.099
Lãi trong năm trước					95.098.1040063
Phân phối lợi nhuận năm 2016					(8.778.096.837)
Chia cổ tức năm 2017				10.972.621.047	(42.361.884.000)
Thù lao HĐQT và Ban Kiểm soát					(397.800.000)
Trích thưởng HĐQT Ban điều hành					(2.200.000.000)
Giảm khác					
<b>Số dư cuối năm trước</b>	<b>141.206.280.000</b>	<b>135.484.038.434</b>	<b>21.242.445.149</b>	<b>81.344.554.587</b>	<b>87.420.821.278</b>
<b>Số dư đầu năm nay</b>	<b>141.206.280.000</b>	<b>135.484.038.434</b>	<b>21.242.445.149</b>	<b>81.344.554.587</b>	<b>87.420.821.278</b>
Lãi trong năm					90.270.107.045
Phân phối lợi nhuận năm 2017					34.389.267.772
Chia cổ tức năm 2017 và 2018				9.509.810.406	(42.361.884.000)
Thù lao HĐQT và Ban Kiểm soát					(511.200.000)
Trích thưởng HĐQT Ban điều hành					
<b>Số dư cuối năm nay</b>	<b>141.206.280.000</b>	<b>135.484.038.434</b>	<b>21.242.445.149</b>	<b>90.854.364.993</b>	<b>114.549.204.551</b>

**BẢN THUYẾT MINH BÁO CÁO TÀI CHÍNH (tiếp theo)**

Đơn vị tính: VND

**b) Chi tiết vốn đầu tư của chủ sở hữu**

	31/12/2018	%	01/01/2018	%
Công ty TNHH Một Thành Viên Dầu khí Thành phố (SAIGON PETRO)	55.987.570.000	39,65%	55.987.570.000	39,65%
Tổng Công ty Dầu Việt Nam – Công ty TNHH Một thành viên (PVOIL)	63.250.160.000	44,79%	63.250.160.000	44,79%
Vốn góp của các cổ đông khác	21.968.550.000	15,56%	21.968.550.000	15,56%
<b>Cộng</b>	<b>141.206.280.000</b>	<b>100%</b>	<b>141.206.280.000</b>	<b>100%</b>

**c) Các giao dịch về vốn với các chủ sở hữu và phân phối cổ tức**

	Năm nay	Năm trước
<b>Vốn đầu tư của chủ sở hữu</b>		
Vốn góp đầu năm	141.206.280.000	141.206.280.000
Vốn góp tăng trong năm	-	-
Vốn góp giảm trong năm	-	-
Vốn góp cuối năm	141.206.280.000	141.206.280.000
Cổ tức lợi nhuận đã chia	-	-

**d) Cổ phiếu**

	31/12/2018	01/01/2018
<b>Số lượng cổ phiếu đăng ký phát hành</b>	<b>14.120.628</b>	<b>14.120.628</b>
<b>Số lượng cổ phiếu đã bán ra công chúng</b>	<b>14.120.628</b>	<b>14.120.628</b>
- Cổ phiếu phổ thông	14.120.628	14.120.628
- Cổ phiếu ưu đãi	-	-
<b>Số lượng cổ phiếu mua lại</b>	<b>-</b>	<b>-</b>
- Cổ phiếu phổ thông	-	-
- Cổ phiếu ưu đãi	-	-
<b>Số lượng cổ phiếu đang lưu hành</b>	<b>14.120.628</b>	<b>14.120.628</b>
- Cổ phiếu phổ thông	14.120.628	14.120.628
- Cổ phiếu ưu đãi	-	-

Mệnh giá cổ phiếu đang lưu hành: 10.000 đồng (mười nghìn đồng)

**BẢN THUYẾT MINH BÁO CÁO TÀI CHÍNH (tiếp theo)**

Đơn vị tính: VND

**VI. THÔNG TIN BỔ SUNG CHO CÁC KHOẢN MỤC TRÌNH BÀY TRONG BÁO CÁO KẾT QUẢ HOẠT ĐỘNG KINH DOANH**

**1. Tổng doanh thu bán hàng và cung cấp dịch vụ**

	NĂM 2018	NĂM 2017
Doanh thu bán hàng hóa	4.213.445.189.306	3.812.704.404.595
Doanh thu cung cấp dịch vụ	28.839.658.338	25.111.612.527
Doanh thu xây dựng cơ bản	-	-
<b>Cộng</b>	<b>4.242.284.847.644</b>	<b>3.837.816.017.122</b>

**2. Các khoản giảm trừ doanh thu**

	NĂM 2018	NĂM 2017
Chiết khấu hàng bán	266.204.395	519.818.180
<b>Cộng</b>	<b>266.204.395</b>	<b>519.818.180</b>

**3. Doanh thu thuần về bán hàng và cung cấp dịch vụ**

	NĂM 2018	NĂM 2017
Doanh thu bán hàng hóa	4.213.178.984.911	3.812.384.586.415
Doanh thu cung cấp dịch vụ	28.839.658.338	24.911.612.527
Doanh thu xây dựng cơ bản	-	-
<b>Cộng</b>	<b>4.242.018.643.249</b>	<b>3.837.296.198.942</b>

**4. Giá vốn hàng bán**

	NĂM 2018	NĂM 2017
Giá vốn hàng hóa	3.964.282.879.852	3.550.570.346.562
Giá vốn của dịch vụ đã cung cấp	12.460.392.152	9.607.158.134
Giá vốn xây dựng cơ bản	-	-
<b>Cộng</b>	<b>3.976.743.272.004</b>	<b>3.560.177.504.696</b>

**5. Doanh thu hoạt động tài chính**

	NĂM 2018	NĂM 2017
Lãi tiền gửi, tiền cho vay	767.857.810	1.038.442.813
Cổ tức, lợi nhuận được chia	1.248.559.900	1.168.118.200
Thu nhập tài chính khác	-	-
<b>Cộng</b>	<b>2.016.417.710</b>	<b>2.213.171.026</b>



**BẢN THUYẾT MINH BÁO CÁO TÀI CHÍNH (tiếp theo)**

Đơn vị tính: VND

**6. Chi phí tài chính**

	<b>NĂM 2018</b>	<b>NĂM 2017</b>
Chi phí lãi vay	13.356.164	34.906.667
Dự phòng/(Hoàn nhập) giảm giá đầu tư tài chính	1.162.720.780	2.630.580.097
Hoàn nhập dự phòng nợ phải thu khó đòi		
Chi phí tài chính khác	3.382.701	3.076.962
<b>Cộng</b>	<b>1.179.459.645</b>	<b>2.668.563.726</b>

**7. Chi phí bán hàng và chi phí quản lý doanh nghiệp**

	<b>NĂM 2018</b>	<b>NĂM 2017</b>
<b>a) Các khoản chi phí bán hàng</b>	<b>137.670.881.156</b>	<b>141.718.706.407</b>
Chi phí nhân công	64.241.903.435	65.444.095.545
Chi phí khấu hao	10.043.986.990	7.957.173.248
Các khoản chi phí bán hàng khác	63.384.990.731	68.317.437.614
<b>b) Các khoản chi phí quản lý doanh nghiệp</b>	<b>16.850.980.918</b>	<b>16.793.949.747</b>
Chi phí nhân viên quản lý	12.370.192.944	12.865.289.178
Chi phí khấu hao	171.874.848	171.874.848
Dự phòng phải thu khó đòi	(79.970.000)	(50.000.000)
Các khoản chi phí quản lý khác	4.388.883.126	3.806.785.721

**8. Thu nhập khác**

	<b>NĂM 2018</b>	<b>NĂM 2017</b>
Thu phạt hợp đồng	500.000.000	50.324.999
Thu từ thanh lý tài sản	1.054.801.567	430.587.303
Thu nhập khác	60.897.395	90.579.840
<b>Cộng</b>	<b>1.615.698.962</b>	<b>571.492.142</b>

**9. Chi phí khác**

	<b>NĂM 2018</b>	<b>NĂM 2017</b>
Chi phí thanh lý TSCĐ	675.434.347	-
Chi phí khác	5.238.019	131.017.155
<b>Cộng</b>	<b>680.672.366</b>	<b>131.017.155</b>

**BẢN THUYẾT MINH BÁO CÁO TÀI CHÍNH (tiếp theo)**

Đơn vị tính: VND

**10. Chi phí thuế thu nhập doanh nghiệp hiện hành**

Thuế thu nhập doanh nghiệp phải nộp được xác định với thuế suất là 20% trên thu nhập chịu thuế.

Quyết toán thuế của Công ty sẽ chịu sự kiểm tra của cơ quan thuế. Do việc áp dụng luật và các qui định về thuế đối với nhiều loại giao dịch khác nhau có thể được giải thích theo nhiều cách khác nhau, số thuế được trình bày trên Báo cáo tài chính có thể bị thay đổi theo quyết định của cơ quan thuế.

Ước tính mức thuế thu nhập doanh nghiệp hiện hành của doanh nghiệp được trình bày dưới đây:

	NĂM 2018	NĂM 2017
Tổng lợi nhuận kế toán trước thuế	112.525.493.832	118.591.120.379
Các khoản điều chỉnh tăng, giảm lợi nhuận kế toán để xác định lợi nhuận chịu thuế thu nhập doanh nghiệp		
- Các khoản điều chỉnh tăng		42.079.401
- Các khoản điều chỉnh giảm	1.248.559.500	1.168.118.200
+ Cổ tức, lợi nhuận được chia	1.248.559.900	1.168.118.200
Tổng lợi nhuận tính thuế	111.276.933.932	117.465.081.580
Thuế suất thuế thu nhập doanh nghiệp	20%	20%
<b>Chi phí thuế thu nhập doanh nghiệp hiện hành</b>	<b>22.255.386.787</b>	<b>23.493.016.316</b>

**11. Lãi cơ bản trên cổ phiếu**

	NĂM 2018	NĂM 2017
Lợi nhuận kế toán sau thuế thu nhập doanh nghiệp	90.270.107.045	95.098.104.063
Các khoản điều chỉnh tăng hoặc giảm lợi nhuận kế toán để xác định lợi nhuận phân bổ cho cổ đông sở hữu cổ phiếu phổ thông		
- Các khoản điều chỉnh tăng		
- Các khoản điều chỉnh giảm		
Lợi nhuận phân bổ cho cổ đông sở hữu cổ phiếu phổ thông	90.270.107.045	95.098.104.063
Cổ phiếu phổ thông đang lưu hành bình quân trong năm	14.120.628	14.120.628
<b>Lãi cơ bản trên cổ phiếu</b>	<b>6.393</b>	<b>6.735</b>

**12. Chi phí sản xuất kinh doanh theo yếu tố**

	NĂM 2018	NĂM 2017
Chi phí nguyên liệu, vật liệu	1.552.226.384	10.762.115.423
Chi phí nhân công	88.616.512.316	87.461.816.945
Chi phí khấu hao tài sản cố định	10.592.185.522	8.505.371.780
Chi phí dịch vụ mua ngoài	36.405.472.025	32.179.378.419
Chi phí khác bằng tiền	29.814.607.676	29.261.131.721
<b>Cộng</b>	<b>166.981.003.923</b>	<b>168.169.814.288</b>

**VII. NHỮNG THÔNG TIN KHÁC**

**BẢN THUYẾT MINH BÁO CÁO TÀI CHÍNH (tiếp theo)**

Đơn vị tính: VND

**1. Thông tin về các bên liên quan**

Trong năm, Công ty phát sinh các nghiệp vụ với các bên liên quan. Các nghiệp vụ chủ yếu như sau:

Các bên liên quan	Mối quan hệ	Nội dung nghiệp vụ	Giá trị giao dịch (VND)
Công ty TNHH Một Thành Viên Dầu khí Thành phố (SAIGON PETRO)	Bên liên quan	Mua xăng dầu	2.592.133.920.000
Tổng Công ty Dầu Việt Nam – Công ty TNHH Một thành viên (PVOIL)	Bên liên quan	Mua xăng dầu	1.614.773.700.000

Cho đến ngày 31/12/2018, các khoản chưa được thanh toán với các bên liên quan như sau:

Các bên liên quan	Mối quan hệ	Nội dung nghiệp vụ	Giá trị khoản phải thu, (phải trả) (VND)
-------------------	-------------	--------------------	--

**2. Báo cáo bộ phận**

**Báo cáo bộ phận theo khu vực địa lý**

Công ty chỉ hoạt động trong khu vực địa lý lãnh thổ Việt Nam nên không trình bày báo cáo bộ phận theo khu vực địa lý.

**Báo cáo bộ phận theo lĩnh vực kinh doanh**

Hoạt động kinh doanh chủ yếu của Công ty là kinh doanh xăng dầu nên không trình bày báo cáo bộ phận

**BẢN THUYẾT MINH BÁO CÁO TÀI CHÍNH (tiếp theo)**

Đơn vị tính: VND

**3. Giá trị hợp lý của tài sản và nợ phải trả tài chính**

	Giá trị ghi sổ		Giá trị dự phòng		Giá trị hợp lý	
	31/12/2018	01/01/2018	31/12/2018	01/01/2018	31/12/2018	01/01/2018
<b>Tài sản tài chính</b>						
Tiền và các khoản tương đương tiền	169.442.563.956	51.271.265.793	-	-	169.442.563.956	51.271.265.793
Phải thu khách hàng	54.095.502.159	51.029.869.889	(38.748.976.000)	(38.748.976.000)	15.346.526.159	12.200.923.889
Phải thu ngắn hạn khác	-	1.898.551.204	-	-	-	1.898.551.204
<b>Cộng</b>	<b>223.538.066.115</b>	<b>104.199.686.886</b>	<b>(38.748.976.000)</b>	<b>(38.748.976.000)</b>	<b>184.789.090.115</b>	<b>65.370.740.886</b>

**Nợ phải trả tài chính**

Vay và nợ ngắn hạn	-	-	-	-	-	-
Phải trả người bán	5.219.124.989	3.024.274.577	-	-	5.219.124.989	3.024.274.577
Các khoản phải trả, phải nộp khác ngắn hạn	10.463.024.047	14.975.878.469	-	-	10.463.024.047	14.975.878.469
Phải trả dài hạn khác	4.152.425.005	1.352.425.005	14.120.628.000	11.791.997.434	18.273.053.005	13.144.422.439
<b>Cộng</b>	<b>19.834.574.041</b>	<b>19.352.578.051</b>	<b>14.120.628.000</b>	<b>11.791.997.434</b>	<b>33.955.202.041</b>	<b>31.144.575.485</b>

Giá trị hợp lý của các tài sản tài chính và nợ phải trả tài chính được phản ánh theo giá trị mà công cụ tài chính có thể được chuyển đổi trong một giao dịch hiện tại giữa các bên có đầy đủ hiểu biết và mong muốn giao dịch.

Phương pháp và giả định sau đây được sử dụng để ước tính giá trị hợp lý:

Tiền mặt, tiền gửi ngân hàng, các khoản phải thu khách hàng, phải trả người bán và nợ phải trả ngắn hạn khác phần lớn xấp xỉ với giá trị ghi sổ do kỳ hạn ngắn hạn của những công cụ này.

Giá trị hợp lý của các chứng khoán niêm yết được xác định trên cơ sở giá giao dịch trên thị trường chứng khoán. Đối với các chứng khoán chưa niêm yết thì giá trị hợp lý được xác định trên cơ sở giá giao dịch bình quân trên thị trường giao dịch của các công ty đại chúng chưa niêm yết (UpCoM) đối với các công ty đã đăng ký giao dịch trên thị trường giao dịch của các công ty đại chúng chưa niêm yết, hoặc giá trung bình trên cơ sở giá giao dịch được cung cấp tối thiểu bởi ba công ty chứng khoán tại thời điểm 31/12/2018 đối với các công ty chưa đăng ký giao dịch trên thị trường giao dịch của các công ty đại chúng. Các chứng khoán không có giá tham khảo từ các nguồn tin cậy thì giá trị hợp lý được lấy theo giá trị sổ sách.

Giá trị hợp lý của các khoản vay có lãi suất cố định hoặc thả nổi không xác định được do không có đủ thông tin để áp dụng các mô hình định giá phù hợp.

**BẢN THUYẾT MINH BÁO CÁO TÀI CHÍNH (tiếp theo)**

**4. Tài sản đảm bảo**

Công ty không có thế chấp tài sản cố định hữu hình và tại thời điểm 31/12/2018 Công ty cũng không nắm giữ tài sản đảm bảo nào của đơn vị khác.

**5. Rủi ro tín dụng**

Rủi ro tín dụng là rủi ro mà đối tác sẽ không thực hiện các nghĩa vụ của mình theo quy định của một công cụ tài chính hoặc hợp đồng khách hàng, dẫn đến tổn thất về tài chính. Công ty có rủi ro tín dụng từ các hoạt động kinh doanh của mình (chủ yếu đối với các khoản phải thu khách hàng) và từ hoạt động tài chính của mình bao gồm cả tiền gửi ngân hàng và các công cụ tài chính khác.

**Phải thu khách hàng**

Việc quản lý rủi ro tín dụng khách hàng của Công ty dựa trên các chính sách, thủ tục và quy trình kiểm soát của Công ty có liên quan đến việc quản lý rủi ro tín dụng khách hàng.

Các khoản phải thu khách hàng chưa trả thường xuyên được theo dõi. Các phân tích về khả năng lập dự phòng được thực hiện tại ngày lập báo cáo trên cơ sở từng khách hàng đối với các khách hàng lớn. Trên cơ sở này, Công ty không có rủi ro tập trung về tín dụng.

**Tiền gửi ngân hàng**

Phần lớn tiền gửi ngân hàng của Công ty được gửi tại các ngân hàng lớn có uy tín ở Việt Nam. Công ty nhận thấy mức độ tập trung rủi ro tín dụng đối với tiền gửi ngân hàng là thấp.

**6. Rủi ro thanh khoản**

Rủi ro thanh khoản là rủi ro Công ty gặp khó khăn trong việc đáp ứng các nghĩa vụ tài chính do tình trạng thiếu vốn. Rủi ro thanh khoản của Công ty phát sinh chủ yếu do không tương xứng trong các kỳ hạn của tài sản tài chính và các khoản phải trả tài chính.

Công ty giám sát rủi ro thanh khoản bằng việc duy trì tỷ lệ tiền mặt và các khoản tương đương tiền ở mức mà Ban Tổng Giám đốc cho là đủ để hỗ trợ tài chính cho các hoạt động kinh doanh của Công ty và để giảm thiểu ảnh hưởng của những thay đổi các luồng tiền.

Thông tin thời hạn đáo hạn của nợ phải trả tài chính của Công ty dựa trên các giá trị thanh toán chưa chiết khấu theo hợp đồng như sau:

	<b>Dưới 1 năm</b>	<b>Trên 1 năm</b>	<b>Tổng cộng</b>
<b>Số cuối kỳ</b>	<b>236.309.863.515</b>	<b>12.199.408.172</b>	<b>248.509.271.687</b>
Tiền và các khoản trong đương tiền	169.442.563.956	-	169.442.563.956
Phải thu khách hàng và phải thu khác	54.095.502.159	1.770.000.000	55.865.502.159
Đầu tư ngắn hạn	12.771.797.400	-	12.771.797.400
Đầu tư dài hạn	-	10.429.408.172	10.429.408.172
Tài sản tài chính khác	-	-	-
<b>Số đầu năm</b>	<b>116.353.081.286</b>	<b>13.800.531.952</b>	<b>128.563.613.238</b>
Tiền và các khoản trong đương tiền	51.271.265.793	-	51.271.265.793
Phải thu khách hàng và phải thu khác	52.928.421.093	1.590.000.000	52.928.421.093
Đầu tư ngắn hạn	12.153.394.400	-	12.153.394.400
Đầu tư dài hạn	-	12.210.531.952	12.210.531.952
Tài sản tài chính khác	-	-	-

**BẢN THUYẾT MINH BÁO CÁO TÀI CHÍNH (tiếp theo)**

Công ty cho rằng mức độ tập trung rủi ro đối với việc trả nợ là thấp. Công ty có khả năng thanh toán các khoản nợ đến hạn từ dòng tiền từ hoạt động kinh doanh và tiền thu từ các tài sản tài chính đáo hạn.

**7. Rủi ro thị trường**

Rủi ro thị trường là rủi ro mà giá trị hợp lý hoặc các luồng tiền trong tương lai của công cụ tài chính sẽ biến động theo những thay đổi của giá thị trường. Rủi ro thị trường bao gồm 3 loại : Rủi ro ngoại tệ, rủi ro lãi suất và rủi ro về giá khác.

**Rủi ro ngoại tệ**

Rủi ro ngoại tệ là rủi ro mà giá trị hợp lý hoặc các luồng tiền trong tương lai của công cụ tài chính sẽ biến động theo những thay đổi của tỷ giá hối đoái.

Công ty quản lý rủi ro ngoại tệ bằng cách xem xét thị trường hiện hành và dự kiến khi Công ty lập kế hoạch cho các giao dịch trong tương lai bằng ngoại tệ. Công ty giám sát các rủi ro đối với các tài sản và nợ phải trả tài chính bằng ngoại tệ.

**Rủi ro lãi suất**

Rủi ro lãi suất là rủi ro mà giá trị hợp lý hoặc các luồng tiền trong tương lai của một công cụ tài chính sẽ biến động do thay đổi lãi suất thị trường. Rủi ro về thay đổi lãi suất thị trường của Công ty chủ yếu liên quan đến các khoản tiền gửi ngắn hạn, các khoản vay.

Công ty quản lý rủi ro lãi suất bằng cách theo dõi chặt chẽ tình hình thị trường có liên quan để xác định chính sách lãi suất hợp lý có lợi cho các mục đích quản lý giới hạn rủi ro của Công ty.

Công ty không thực hiện phân tích độ nhạy đối với lãi suất vì rủi ro do thay đổi lãi suất tại ngày lập báo cáo là không đáng kể hoặc nợ phải trả tài chính có lãi suất cố định.


**Rủi ro về giá khác**

Rủi ro về giá khác là rủi ro mà giá trị hợp lý hoặc các luồng tiền trong tương lai của một công cụ tài chính sẽ biến động theo những thay đổi của giá thị trường ngoài thay đổi của lãi suất và tỷ giá hối đoái.

**8. Số liệu so sánh**

Số liệu so sánh là số liệu trên Báo cáo tài chính cho năm tài chính kết thúc ngày 31 tháng 12 năm 2017 đã được Công ty TNHH Dịch vụ Tư vấn Tài chính Kế toán và kiểm toán Phía Nam (AASCS) kiểm toán.

Người lập biểu




Nguyễn Hữu Hoàng

Kế toán trưởng



Phạm Công Quyền

TP.HCM, ngày 18 tháng 01 năm 2019



Tổng Giám đốc



Lê Tấn Thương